



Meaningful Innovation.

WEEE Number: 80133970

INSTRUCTION MANUAL

LED STRING LIGHT



IP44
RATING

02 **YEAR**
WARRANTY*


TECHNICAL DATA

MODEL	VT-713S
SKU	23159
LUMENS	15x2 Lm
WATTS	15x0.5W
LENGTH	13 M
BULB TYPE	G50 RGB

NO. OF BULBS	15 pcs
BEAM ANGLE	270°
MATERIAL	PVC Wire, Plastic Bulb
PLUG TYPE	EU Plug
INPUT VOLTAGE	AC: 220-240V, 50/60Hz

INTRODUCTION & WARRANTY

Thank you for selecting and buying V-TAC product. V-TAC will serve you the best. Please read these instructions carefully before starting the installation and keep this manual handy for future reference. If you have any another query, please contact our dealer or local vendor from whom you have purchased the product. They are trained and ready to serve you at the best. The warranty is valid for 2 years from the date of purchase. The warranty does not apply to damage caused by incorrect installation or abnormal wear and tear. The company gives no warranty against damage to any surface due to incorrect removal and installation of the product. The products are suitable for 10-12 Hours Daily operation. Usage of product for 24 Hours a day would void the warranty. This product is warranted for manufacturing defects only.



MULTI-LANGUAGE MANUAL QR CODE

Please scan the QR code to access the manual in multiple languages.

In case of any query/issue with the product, please reach out to us at: support@v-tac.eu
For More products range, inquiry please contact our distributor or nearest dealers.
V-TAC EUROPE LTD. Bulgaria, Plovdiv 4000, bul.L.Karavelow 9B

WARNING

1. Please make sure to turn off the power before starting the installation.
2. Installation must be performed by a qualified electrician.
3. The light source of this luminaire is not replaceable; when the light source reaches its end of life the whole luminaire shall be replaced.
4. If the external flexible cable or cord of this luminaire is damaged, it shall be exclusively replaced by the manufacturer or his service agent or a similar qualified person in order to avoid a hazard.



This marking indicates that this product should not be disposed of with other household wastes.



Caution, risk of electric shock.

REMOTE CONTROLLER INSTRUCTIONS

ON: Turn on the lights (start with the last setting before OFF)

OFF: Turn off the lights and also the timer

AUTO: Run automatically from JUMP, FADE, IN WAVES, STROBE, TWINKLE, ASYN JUMP to ASYN FADE

SPEED: Four adjustable speeds for dynamic mode “AUTO, FADE, JUMP, ASYN FADE, or ASYN JUMP, IN WAVES, per click circularly (1-2-3-4-1). The default speed is the third speed STROBE, and TWINKLE”, from slow to faster once turn on the lights. There are 16 single colors, 1 multi-color and 1 triple-color to select, by pressing color representing keys.

FADE: Lights fade in synchronous mode

JUMP: Lights jump in synchronous mode. mode

ASYN FADE: Lights fade in asynchronous modemode

ASYN JUMP: Lights jump in asynchronous mode.

IN WAVES: Lights change from dim to bright, then from bright to dim.

STROBE: Strobe light flash on one or two background colors, press key to change.

TEINKLE: Two or three colors flash, press key to change.


4H: Lights work in 4 hours, then rest for remain 20 hours.

6H: Lights work in 6 hours, then rest for remain 18 hours.

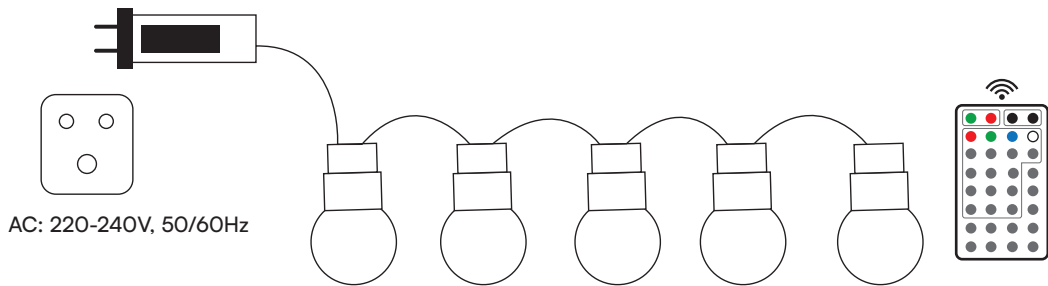
8H: Lights work in 8 hours, then rest for remain 16 hours.

24H: Lights work for all day long.
The light will flash white once when timer key is pressed.

PACKAGE CONTENT



INSTALLATION DIAGRAM



RoHS



UK
CA



V-TAC

Meaningful Innovation.

WEEE Number: 80133970

РЪКОВОДСТВО ЗА УПОТРЕБА

LED СВЕТЛИНА НИЗ

**IP44**
RATING**02** YEAR
WARRANTY*

ТЕХНИЧЕСКИ ДАННИ

МОДЕЛ	VT-713S	НЕ. НА КРУШКИ	15 pcs
SKU	23159	ЪГЪЛ НА ЛЪЧА	270°
LUMENS	15x2 Lm	МАТЕРИАЛ	PVC Wire, Plastic Bulb
WATTS	15x0.5W	ТИП НА ЩЕПСЕЛА	EU Plug
ДЪЛЖИНА	13 M	ВХОДНО НАПРЕЖЕНИЕ	AC: 220-240V, 50/60Hz
ТИП НА КРУШКАТА	G50 RGB		

ВЪВЕДЕНИЕ И ГАРАНЦИЯ

Благодарим ви, че избрахте и закупихте продукт на V-TAC. V-TAC ще ви служи по най-добрия начин. Моля, прочетете внимателно тези инструкции, преди да започнете инсталацията, и пазете това ръководство под ръка за бъдещи справки. Ако имате някакви други въпроси, моля, свържете се с нашия дилър или с местния продавач, от когото сте закупили продукта. Те са обучени и са готови да ви обслужат по най-добрия начин. Гаранцията е валидна за срок от 2 години от датата на закупуване. Гаранцията не важи за повреди, причинени от неправилен монтаж или необичайно износване. Фирмата не дава гаранция за повреди на повърхности, дължащи се на неправилно демонтиране и инсталиране на продукта. Продуктите са подходящи за 10-12-часова ежедневна работа. Използването на продукта в продължение на 24 часа на ден води до отпадане на гаранцията. Този продукт има гаранция само за производствени дефекти.

В случай на запитване/проблем с продукта, моля, свържете се с нас на: support@v-tac.eu

За повече информация относно продуктовата гама, моля, свържете се с нашия дистрибутор или с най-близките дилъри.

V-TAC EUROPE LTD. България, Пловдив 4000, бул.Л.Каравелов 9Б

ПРЕДУПРЕЖДЕНИЕ

1. Моля, уверете се, че сте изключили захранването, преди да започнете монтажа.
2. Монтажът трябва да се извърши от квалифициран електротехник.
3. Светлинният източник на това осветително тяло не може да се заменя; когато светлинният източник достигне края на експлоатационния си живот, цялото осветително тяло трябва да се замени.
4. Ако външният гъвкав кабел или шнур на това осветително тяло е повреден, той трябва да бъде подменен изключително от производителя или неговия сервизен агент, или от подобно квалифицирано лице, за да се избегне опасност.



Тази маркировка показва, че този продукт не трябва да се изхвърля заедно с други битови отпадъци.



Внимание, риск от токов удар.

ИНСТРУКЦИИ ЗА ДИСТАНЦИОННО УПРАВЛЕНИЕ

ON: Включване на осветлението (започнете от последната настройка преди OFF)

OFF: Изключва осветлението, както и таймера

AUTO: Изпълнява се автоматично от JUMP, FADE, IN WAVES, STROBE, TWINKLE, ASYN JUMP до ASYN FADE

SPEED : Четири регулируеми скорости за динамичен режим "AUTO, FADE, JUMP, ASYN FADE или ASYN JUMP, IN WAVES, на кликване кръгово (1-2-3-4-1). Скоростта по подразбиране е третата скорост STROBE, и TWINKLE", от бавна до по-бърза, след като включите светлините. Има 16 единични цвята, 1 многоцветен и 1 троен цвят за избор, чрез натискане на клавишите, представляващи цветовете.

FADE: Светлините избледняват в синхронен режим

JUMP: Светва скок в синхронен режим. режим

ASYN FADE: Светлините избледняват в асинхронен моден режим

ASYN JUMP: Светва скок в асинхронен режим.

ASYN JUMP: Светлините се променят от слаби към ярки, а след това от ярки към слаби.

STROBE: Натиснете клавиша, за да го промените.

TEINKLE: Два или три цвята мигат, натиснете клавиша, за да ги смените.

4H: Работете на светло за 4 часа, след което почивайте в продължение на 20 часа.

6H: Работете с лампи в продължение на 6 часа, а след това почивайте в продължение на 18 часа.

8H: Работете с лампи в продължение на 8 часа, а след това почивайте в продължение на 16 часа.

24H: Светлините работят през целия ден. Светлината ще мига бяло веднъж, когато се натисне клавишът на таймера.

СЪДЪРЖАНИЕ НА ПАКЕТА



LED СВЕТЛИНА НИЗ

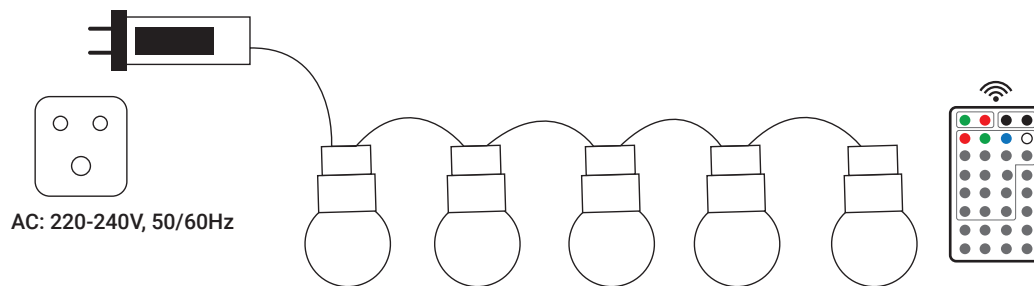


Адаптер



Дистанционно управление

МОНТАЖНА СХЕМА



RoHS



UK
CA



V-TAC

Meaningful Innovation.

WEEE Number: 80133970

NÁVOD K POUŽITÍ VEDL ŘETĚZEC SVĚTLA



**IP44
RATING**

02 YEAR
WARRANTY*

TECHNICKÉ ÚDAJE

MODEL	VT-713S
SKU	23159
LUMENS	15x2 Lm
WATTS	15x0.5W
DÉLKA	13 M
TYP ŽÁROVKY	G50 RGB

NE. ŽÁROVKY	15 pcs
ÚHEL PAPRSKU	270°
MATERIÁL	PVC Wire, Plastic Bulb
TYP ZÁSUVKY	EU Plug
VSTUPNÍ NAPĚTÍ	AC: 220-240V, 50/60Hz

ÚVOD A ZÁRUKA

Děkujeme, že jste si vybrali a zakoupili produkt V-TAC. V-TAC vám bude sloužit co nejlépe. Před zahájením instalace si pozorně přečtěte tento návod a uschovejte jej pro budoucí použití. V případě dalších dotazů se obraťte na našeho prodejce nebo místního prodejce, od kterého jste výrobek zakoupili. Jsou vyškoleni a připravěni vám co nejlépe posloužit. Záruka je platná po dobu 2 let od data zakoupení. Záruka se nevztahuje na poškození způsobené nesprávnou instalací nebo abnormálním opotřebením. Společnost neposkytuje záruku na poškození jakéhokoli povrchu v důsledku nesprávné demontáže a instalace výrobku. Výrobky jsou vhodné pro 10-12 hodin denního provozu. Používání výrobku po dobu 24 hodin denně by znamenalo ztrátu záruky. Na tento výrobek se vztahuje záruka pouze na výrobní vady.

VAROVÁNÍ

1. Před zahájením instalace nezapomeňte vypnout napájení.
2. Instalaci musí provést kvalifikovaný elektrikář.
3. Světelný zdroj tohoto svítidla není vyměnitelný; po skončení životnosti světelného zdroje je třeba vyměnit celé svítidlo.
4. Pokud dojde k poškození vnějšího ohebného kabelu nebo šňůry tohoto svítidla, musí být vyměněn výhradně výrobcem nebo jeho servisním zástupcem nebo podobně kvalifikovanou osobou, aby se předešlo nebezpečí.



Toto označení znamená, že tento výrobek by neměl být likvidován společně s ostatními odpady z domácnosti.



Pozor, nebezpečí úrazu elektrickým proudem.

NÁVOD K POUŽITÍ DÁLKOVÉHO OVLADAČE

ON: Zapnutí světel (začněte s posledním nastavením před OFF).

OFF: Vypnutí světel a také časovače.

AUTO: Automatické spuštění od JUMP, FADE, IN WAVES, STROBE, TWINKLE, ASYN JUMP po ASYN FADE.

SPEED: Čtyři nastavitelné rychlosti pro dynamický režim "AUTO, FADE, JUMP, ASYN FADE nebo ASYN JUMP, IN WAVES, na jedno kliknutí kruhově (1-2-3-4-1). Výchozí rychlost je třetí rychlost STROBE, a TWINKLE", od pomalé po rychlejší po zapnutí světel. K dispozici je 16 jednoduchých barev, 1 vícebarevná a 1 tříbarevná na výběr, stisknutím kláves reprezentujících barvy.

FADE: Blednutí světel v synchronním režimu

JUMP: Svítí skok v synchronním režimu. režim

ASYN FADE: Blednutí světel v asynchronním modemovém režimu

ASYN JUMP: Svítí skok v asynchronním režimu.

VE VLNÁCH: Světla se mění z tlumených na jasná a pak z jasných na tlumená.

STROBE: Stroboskopické světlo bliká na jedné nebo dvou barvách pozadí, stisknutím tlačítka se změní.

TEINKLE: Dvě nebo tři barvy blikají, stisknutím tlačítka je změníte.

4H: Světla pracují 4 hodiny, pak zbývá 20 hodin odpočinku.

6H: Světla pracují 6 hodin, pak zbývá 18 hodin odpočinku.

8H: Světla pracují 8 hodin, pak zbývá 16 hodin odpočinku.

24H: Světla fungují po celý den.
Po stisknutí tlačítka časovače světlo jednou blikne bíle.

OBSAH BALENÍ



VEDL ŘETĚZEC SVĚTLA

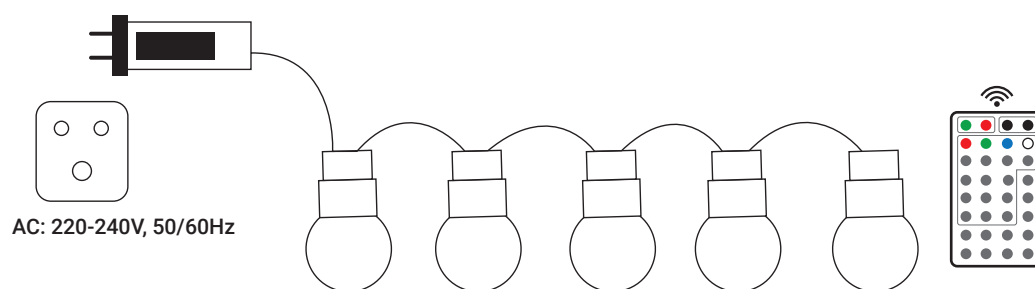


Adaptér



Dálkový ovladač

INSTALAČNÍ SCHÉMA



RoHS



UK
CA





Meaningful Innovation.

WEEE Number: 80133970

MANUEL D'INSTRUCTIONS

GUIRLANDE LUMINEUSE À LED



IP44
RATING

02 YEAR
WARRANTY*

DONNÉES TECHNIQUES

MODÈLE	VT-713S
SKU	23159
LUMENS	15x2 Lm
WATTS	15x0.5W
LONGUEUR	13 M
TYPE DE BULBE	G50 RGB

NO. D'AMPOULES	15 pcs
ANGLE DU FAISCEAU	270°
MATÉRIAU	PVC Wire, Plastic Bulb
TYPE DE PLUG	EU Plug
TENSION D'ENTRÉE	AC: 220-240V, 50/60Hz

INTRODUCTION ET GARANTIE

Merci d'avoir choisi et acheté un produit V-TAC. V-TAC vous servira au mieux. Veuillez lire attentivement ces instructions avant de commencer l'installation et conservez ce manuel à portée de main pour pouvoir vous y référer ultérieurement. Si vous avez d'autres questions, veuillez contacter notre revendeur ou le vendeur local auprès duquel vous avez acheté le produit. Ils sont formés et prêts à vous servir au mieux. La garantie est valable pendant 2 ans à compter de la date d'achat. La garantie ne s'applique pas aux dommages causés par une installation incorrecte ou une usure anormale. L'entreprise ne garantit pas les dommages causés à toute surface par un démontage et une installation incorrects du produit. Les produits conviennent pour un fonctionnement quotidien de 10 à 12 heures. L'utilisation du produit pendant 24 heures par jour annule la garantie. Ce produit est garanti pour les défauts de fabrication uniquement.

Pour toute question/problème concernant le produit, veuillez nous contacter à l'adresse suivante : support@v-tac.eu
Pour une gamme de produits plus étendue, veuillez contacter notre distributeur ou les revendeurs les plus proches.

V-TAC EUROPE LTD. Bulgarie, Plovdiv 4000, bul.L.Karavelow 9B

AVERTISSEMENT

1. Veillez à couper le courant avant de commencer l'installation.
2. L'installation doit être effectuée par un électricien qualifié.
3. La source lumineuse de ce luminaire n'est pas remplaçable ; lorsque la source lumineuse atteint sa fin de vie, l'ensemble du luminaire doit être remplacé.
4. Si le câble ou le cordon flexible externe de ce luminaire est endommagé, il doit être remplacé exclusivement par le fabricant ou son agent de service ou une personne qualifiée similaire afin d'éviter tout danger.



Ce marquage indique que ce produit ne doit pas être éliminé avec les autres déchets ménagers.



Attention, risque de choc électrique.

INSTRUCTIONS POUR LA TÉLÉCOMMANDE

ON : Allumer les lumières (à partir du dernier réglage avant OFF)

OFF : éteint les lumières ainsi que la minuterie.

AUTO : Exécution automatique de JUMP, FADE, IN WAVES, STROBE, TWINKLE, ASYN JUMP à ASYN FADE.

SPEED : Quatre vitesses réglables pour le mode dynamique "AUTO, FADE, JUMP, ASYN FADE, ou ASYN JUMP, IN WAVES, par clic circulaire (1-2-3-4-1). La vitesse par défaut est la troisième vitesse STROBE, et TWINKLE", de lente à plus rapide une fois les lumières allumées. Il y a 16 couleurs simples, 1 couleur multiple et 1 couleur triple à sélectionner en appuyant sur les touches représentant les couleurs.

FADE : Les lumières s'estompent en mode synchrone.

JUMP : éclaire le saut en mode synchrone. mode

ASYN FADE : Les lumières s'estompent en mode asynchrone.

ASYN JUMP : Les lumières sautent en mode asynchrone.

IN WAVES : Les lumières passent de faibles à fortes, puis de fortes à faibles.

STROBE : La lumière stroboscopique clignote sur une ou deux couleurs d'arrière-plan, appuyez sur la touche pour changer.

TEINKLE: Deux ou trois couleurs clignent, appuyez sur la touche pour changer.

4H: Les lumières travaillent pendant 4 heures, puis se reposent pendant les 20 heures restantes.

6H: Les lumières travaillent pendant 6 heures, puis se reposent pendant les 18 heures restantes.

8H: Les lumières travaillent pendant 8 heures, puis se reposent pendant les 16 heures restantes.

24H: Les lampes fonctionnent toute la journée. La lumière clignote en blanc une fois lorsque l'on appuie sur la touche de la minuterie.

CONTENU DE L'EMBALLAGE





SCHÉMA D'INSTALLATION



RoHS



UK
CA





Meaningful Innovation.

WEEE Number: 80133970

GEBRAUCHSANWEISUNG

LED-LICHTERKETTE



IP44
RATING

02 YEAR
WARRANTY*

TECHNISCHE DATEN

MODELL	VT-713S	ANZAHL GLÜHBIRNEN	15 pcs
SKU	23159	STRAHLENWINKEL	270°
LUMENS	15x2 Lm	MATERIAL	PVC Wire, Plastic Bulb
WATTS	15x0.5W	STECKER-TYP	EU Plug
LENGTH	13 M	EINGANGSSPANNUNG	AC: 220-240V, 50/60Hz
GLÜHBIRNEN-TYP	G50 RGB		

EINFÜHRUNG & GARANTIE

Vielen Dank, dass Sie ein V-TAC-Produkt ausgewählt und gekauft haben. V-TAC wird Ihnen die besten Dienste leisten. Bitte lesen Sie diese Anweisungen sorgfältig durch, bevor Sie mit der Installation beginnen, und bewahren Sie diese Anleitung zum späteren Nachschlagen auf. Sollten Sie weitere Fragen haben, wenden Sie sich bitte an unseren Händler oder an den lokalen Verkäufer, von dem Sie das Produkt gekauft haben. Sie sind geschult und bereit, Sie bestmöglich zu bedienen. Die Garantie gilt für 2 Jahre ab dem Kaufdatum. Die Garantie gilt nicht für Schäden, die durch unsachgemäße Installation oder abnormalen Verschleiß verursacht wurden. Das Unternehmen übernimmt keine Garantie für Schäden an Oberflächen, die durch unsachgemäßen Aus- und Einbau des Produkts entstehen. Die Produkte sind für einen täglichen Betrieb von 10-12 Stunden geeignet. Bei einer Nutzung des Produkts über 24 Stunden pro Tag erlischt die Garantie. Für dieses Produkt wird nur eine Garantie für Herstellungsfehler gewährt.

Sollten Sie Fragen oder Probleme mit dem Produkt haben, kontaktieren Sie uns bitte unter: support@v-tac.eu
Für weitere Produkte, Anfragen kontaktieren Sie bitte unseren Distributor oder den nächsten Händler.

V-TAC EUROPE LTD. Bulgarien, Plovdiv 4000, bul.L.Karavelow 9B

WARNUNG

1. Bitte stellen Sie sicher, dass der Strom abgeschaltet ist, bevor Sie mit der Installation beginnen.
2. Die Installation muss von einem qualifizierten Elektriker durchgeführt werden.
3. Die Lichtquelle dieser Leuchte ist nicht austauschbar; wenn die Lichtquelle das Ende ihrer Lebensdauer erreicht, muss die gesamte Leuchte ersetzt werden.
4. Wenn die externe flexible Leitung oder das Kabel dieser Leuchte beschädigt ist, muss sie/es ausschließlich vom Hersteller oder seinem Kundendienst oder einer ähnlich qualifizierten Person ersetzt werden, um eine Gefährdung zu vermeiden.



Diese Kennzeichnung weist darauf hin, dass dieses Produkt nicht mit anderen Haushaltsabfällen entsorgt werden darf.



Vorsicht, Gefahr eines Stromschlags.

ANWEISUNGEN FÜR DIE FERNBEDIENUNG

ON: Einschalten der Beleuchtung (beginnend mit der letzten Einstellung vor OFF)

OFF: Ausschalten der Beleuchtung und der Zeitschaltuhr

AUTO: Automatischer Ablauf von JUMP, FADE, IN WAVES, STROBE, TWINKLE, ASYN JUMP bis ASYN FADE

SPEED : Vier einstellbare Geschwindigkeiten für den dynamischen Modus "AUTO, FADE, JUMP, ASYN FADE, oder ASYN JUMP, IN WAVES, pro Klick kreisförmig (1-2-3-4-1). Die Standardgeschwindigkeit ist die dritte Geschwindigkeit STROBE, und TWINKLE", von langsam bis schneller einmal die Lichter einschalten. Es gibt 16 Einzelfarben, 1 Mehrfarbe und 1 Dreifarben, die durch Drücken der farbigen Tasten ausgewählt werden können.

FADE: Lichter verblassen im synchronen Modus

JUMP: Beleuchtet den Sprung im Synchronmodus.

ASYN FADE: Lichter verblassen im asynchronen Modemodus

ASYN JUMP: Lichtsprung im asynchronen Modus.

IN WELLEN: Das Licht wechselt von dunkel zu hell und dann von hell zu dunkel.

STROBE: Stroboskoplicht blinkt auf einer oder zwei Hintergrundfarben, drücken Sie die Taste, um zu wechseln.

TEINKLE: Zwei oder drei Farben blinken, zum Wechseln Taste drücken.


4H: Lichtarbeit in 4 Stunden, dann 20 Stunden Ruhezeit.

6H: Lichtarbeit in 6 Stunden, dann Ruhezeit für weitere 18 Stunden.

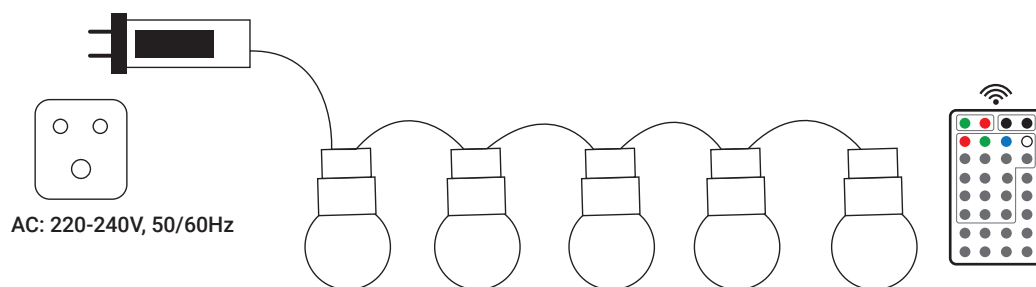
8H: Lichtarbeit in 8 Stunden, dann Ruhe für weitere 16 Stunden.

24H: Das Licht leuchtet den ganzen Tag lang. Das Licht blinkt einmal weiß, wenn die Timer-Taste gedrückt wird.

INHALT DER VERPACKUNG



EINBAUSKIZZE



RoHS



UK
CA



V-TAC

Meaningful Innovation.

WEEE Number: 80133970

ΕΓΧΕΙΡΙΔΙΟ ΟΔΗΓΙΩΝ

Φως LED String



IP44
RATING

02 YEAR
WARRANTY*

ΤΕΧΝΙΚΑ ΣΤΟΙΧΕΙΑ

ΜΟΝΤΕΛΟ	VT-713S
SKU	23159
LUMENS	15x2 Lm
WATTS	15x0.5W
ΜΗΚΟΣ	13 M
ΤΥΠΟΣ ΛΑΜΠΤΗΡΑ	G50 RGB

ΟΧΙ. ΛΑΜΠΤΗΡΩΝ	15 pcs
ΓΩΝΙΑ ΔΕΣΜΗΣ	270°
ΥΛΙΚΟ	PVC Wire, Plastic Bulb
ΤΥΠΟΣ ΒΥΣΜΑΤΟΣ	EU Plug
ΤΑΣΗ ΕΙΣΟΔΟΥ	AC: 220-240V, 50/60Hz

ΕΙΣΑΓΩΓΗ & ΕΓΓΥΗΣΗ

Σας ευχαριστούμε που επιλέξατε και αγοράσατε το προϊόν V-TAC. Η V-TAC θα σας εξυπηρετήσει με τον καλύτερο τρόπο. Παρακαλούμε διαβάστε προσεκτικά αυτές τις οδηγίες πριν ξεκινήσετε την εγκατάσταση και κρατήστε αυτό το εγχειρίδιο πρόχειρο για μελλοντική αναφορά. Εάν έχετε οποιαδήποτε άλλη απορία, παρακαλούμε επικοινωνήστε με τον αντιπρόσωπο μας ή τον τοπικό πωλητή από τον οποίο αγοράσατε το προϊόν. Είναι εκπαιδευμένοι και έτοιμοι να σας εξυπηρετήσουν με τον καλύτερο τρόπο. Η εγγύηση ισχύει για 2 χρόνια από την ημερομηνία αγοράς. Η εγγύηση δεν ισχύει για ζημιές που προκαλούνται από λανθασμένη εγκατάσταση ή μη φυσιολογική φθορά. Η εταιρεία δεν παρέχει καμία εγγύηση για ζημιές σε οποιαδήποτε επιφάνεια λόγω λανθασμένης αφαίρεσης και εγκατάστασης του προϊόντος. Τα προϊόντα είναι κατάλληλα για 10-12 ώρες καθημερινής λειτουργίας. Η χρήση του προϊόντος για 24 ώρες την ημέρα θα ακυρώσει την εγγύηση. Αυτό το προϊόν φέρει εγγύηση μόνο για κατασκευαστικά ελαττώματα.

ΠΡΟΕΙΔΟΠΟΙΗΣΗ

1. Βεβαιωθείτε ότι έχετε απενεργοποιήσει το ρεύμα πριν ξεκινήσετε την εγκατάσταση.
2. Η εγκατάσταση πρέπει να γίνει από εξειδικευμένο ηλεκτρολόγο.
3. Η φωτεινή πηγή αυτού του φωτιστικού δεν μπορεί να αντικατασταθεί- όταν η φωτεινή πηγή φτάσει στο τέλος της ζωής της, πρέπει να αντικατασταθεί ολόκληρο το φωτιστικό.
4. Εάν το εξωτερικό εύκαμπτο καλώδιο ή το καλώδιο αυτού του φωτιστικού έχει υποστεί ζημιά, πρέπει να αντικατασταθεί αποκλειστικά από τον κατασκευαστή ή τον αντιπρόσωπο σέρβις του ή από παρόμοιο ειδικευμένο άτομο, προκειμένου να αποφευχθεί κίνδυνος.



Η σήμανση αυτή υποδεικνύει ότι το προϊόν αυτό δεν πρέπει να απορρίπτεται μαζί με άλλα οικιακά απόβλητα.



Προσοχή, κίνδυνος ηλεκτροπληξίας.

ΟΔΗΓΙΕΣ ΓΙΑ ΤΟ ΤΗΛΕΧΕΙΡΙΣΤΗΡΙΟ

ON: Ενεργοποιήστε τα φώτα (ξεκινήστε με την τελευταία ρύθμιση πριν το OFF)

OFF: Κλείστε τα φώτα και το χρονοδιακόπτη

AUTO: Τρέξτε αυτόματα από JUMP, FADE, IN WAVES, STROBE, TWINKLE, ASYN JUMP σε ASYN FADE

SPEED: Τέσσερις ρυθμιζόμενες ταχύτητες για δυναμική λειτουργία "AUTO, FADE, JUMP, ASYN FADE ή ASYN JUMP, IN WAVES, ανά κλικ κυκλικά (1-2-3-4-1). Η προεπιλεγμένη ταχύτητα είναι η τρίτη ταχύτητα STROBE, και TWINKLE", από αργή σε ταχύτερη μόλις ενεργοποιήσετε τα φώτα. Υπάρχουν 16 μονά χρώματα, 1 πολύχρωμο και 1 τριπλό χρώμα για να επιλέξετε, πατώντας τα πλήκτρα που αντιπροσωπεύουν το χρώμα.

FADE: Τα φώτα σβήνουν σε σύγχρονη λειτουργία

JUMP: Ανάβει άλμα σε σύγχρονη λειτουργία. mode

ASYN FADE: Τα φώτα σβήνουν στην ασύγχρονη λειτουργία διαμόρφωσης

ASYN JUMP: Τα φώτα μεταπηδούν σε ασύγχρονη λειτουργία.

IN WAVES: Τα φώτα αλλάζουν από αμυδρά σε φωτεινά, και στη συνέχεια από φωτεινά σε αμυδρά.

STROBE: Το στροβοσκοπικό φως αναβοσβήνει σε ένα ή δύο χρώματα φόντου, πατήστε το πλήκτρο για να αλλάξετε.

TEINKLE: Δύο ή τρία χρώματα αναβοσβήνουν, πατήστε το πλήκτρο για να αλλάξετε.

4H: Τα φώτα εργάζονται σε 4 ώρες, στη συνέχεια ξεκουράζονται για να παραμείνουν 20 ώρες.

6H: Τα φώτα εργάζονται σε 6 ώρες, στη συνέχεια ξεκουράζονται για να παραμείνουν 18 ώρες.

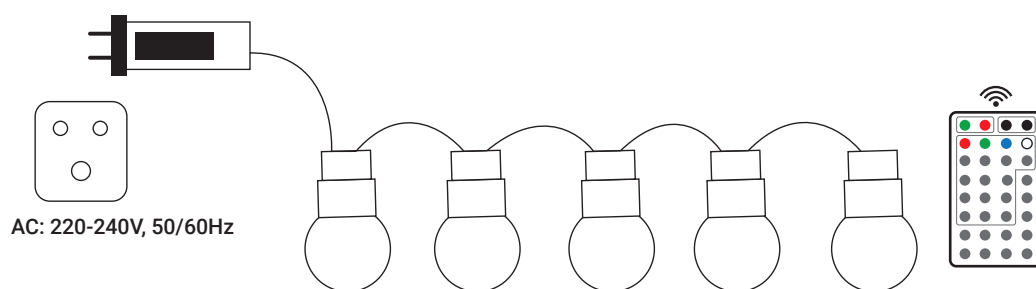
8H: Τα φώτα εργάζονται σε 8 ώρες, στη συνέχεια ξεκουράζονται για να παραμείνουν 16 ώρες.

24H: Τα φώτα λειτουργούν όλη την ημέρα. Το φως θα αναβοσβήνει λευκό μία φορά όταν πατηθεί το πλήκτρο του χρονοδιακόπτη.

ΠΕΡΙΕΧΟΜΕΝΟ ΣΥΣΚΕΥΑΣΙΑΣ



ΔΙΑΓΡΑΜΜΑ ΕΓΚΑΤΑΣΤΑΣΗΣ



RoHS



UK
CA



V-TAC

Meaningful Innovation.

WEEE Number: 80133970

HASZNÁLATI ÚTMUTATÓ

VEZETETT FÉNYFÜZÉR



IP44
RATING

02 YEAR
WARRANTY*

TECHNIKAI ADATOK

MODELL	VT-713S
SKU	23159
LUMENS	15x2 Lm
WATTS	15x0.5W
HOSSZÚSÁG	13 M
IZZÓ TÍPUS	G50 RGB

NEM. IZZÓK SZÁMA	15 pcs
SUGÁR SZÖGE	270°
ANYAG	PVC Wire, Plastic Bulb
DUGÓTÍPUS	EU Plug
BEMENETI FESZÜLTÉS	AC: 220-240V, 50/60Hz

BEVEZETÉS ÉS GARANCIA

Köszönjük, hogy V-TAC terméket választott és vásárolt. A V-TAC a legjobbat fogja nyújtani Önnek. Kérjük, olvassa el figyelmesen ezeket az utasításokat, mielőtt elkezdi a telepítést, és tartsa kéznél ezt a kézikönyvet a későbbi használatra. Ha bármilyen más kérdése van, kérjük, forduljon a kereskedőnkhez vagy a helyi forgalmazóhoz, akitől a terméket vásárolta. Ők képzettek és készen állnak arra, hogy a lehető legjobban kiszolgálják Önt. A garancia a vásárlástól számított 2 évig érvényes. A garancia nem vonatkozik a helytelen telepítés vagy rendellenes elhasználódás okozta károkra. A vállalat nem vállal garanciát a termék helytelen eltávolítása és beszerelése miatt bármely felületen keletkezett károkra. A termékek napi 10-12 órás működésre alkalmasak. A termék napi 24 órás használata esetén a garancia érvényét veszti. A termékre kizárólag gyártási hibák esetén vállalunk garanciát.

Ha bármilyen kérdése/problémája van a termékkel kapcsolatban, kérjük, forduljon hozzánk az alábbi címen: support@v-tac.eu. További termékválasztékért, érdeklődésért kérjük, lépjen kapcsolatba forgalmazónkkal vagy a legközelebbi kereskedőinkkel.

V-TAC EUROPE LTD. Bulgária, Plovdiv 4000, bul.L.Karavelow 9B

FIGYELMEZTETÉS

1. A telepítés megkezdése előtt feltétlenül kapcsolja ki a készüléket.
2. A beszerelést csak szakképzett villanyszerelő végezheti.
3. Ennek a lámpatestnek a fényforrása nem cserélhető; amikor a fényforrás eléri élettartama végét, az egész lámpatestet ki kell cserélni.
4. Ha a lámpatest külső hajlékony kábele vagy zsinórja megsérül, azt a veszély elkerülése érdekében kizárólag a gyártónak vagy szervizének vagy hasonló képesítéssel rendelkező személynek kell kicserélnie.




Ez a jelölés azt jelzi, hogy ezt a terméket nem szabad más háztartási hulladékkal együtt ártalmatlanítani.



Vigyázat, áramütés veszélye.

TÁVIRÁNYÍTÓ UTASÍTÁSOK



ON: Kapcsolja be a világítást (kezdje az OFF előtti utolsó beállítással).

OFF: Kapcsolja ki a világítást és az időzítőt is

AUTO: Automatikus futtatás JUMP, FADE, IN WAVES, STROBE, TWINKLE, ASYN JUMP és ASYN FADE között.

SPEED: Négy állítható sebesség a dinamikus üzemmódhoz "AUTO, FADE, JUMP, ASYN FADE vagy ASYN JUMP, IN WAVES, kettőtintásonként körkörösén (1-2-3-4-1). Az alapértelmezett sebesség a harmadik sebesség STROBE, és TWINKLE", a lassútól a gyorsabig, amint bekapcsolja a fényeket. Van 16 egyszínű, 1 többszínű és 1 háromszínű színt lehet kiválasztani, a színt képviselő billentyűk megnyomásával.

FADE: Fények elhalványulnak szinkron üzemmódban

JUMP: Szinkron üzemmódban a fények ugranak. mode

ASYN FADE: A fények elhalványulnak aszinkron modem üzemmódban

ASYN JUMP: A fények aszinkron üzemmódban ugranak.

IN WAVES: A fények halványról fényesre, majd fényesről halványra váltanak.

STROBE: Stroboszkóp fény villog egy vagy két háttérszínnel, nyomja meg a gombot a változtatáshoz.

TEINKLE: Két vagy három szín villog, nyomja meg a billentyűt a váltáshoz.

4H: Fények 4 órán át dolgoznak, majd 20 órán át pihennek.

6H: A fény 6 órán át dolgozik, majd 18 órán át pihen.

8H: A fény 8 órán át dolgozik, majd 16 órán át pihen.

24H: A fények egész nap működnek. Az időzítő gomb megnyomásakor a fény egyszer fehéren villog.

A CSOMAG TARTALMA



LED fényfüzér

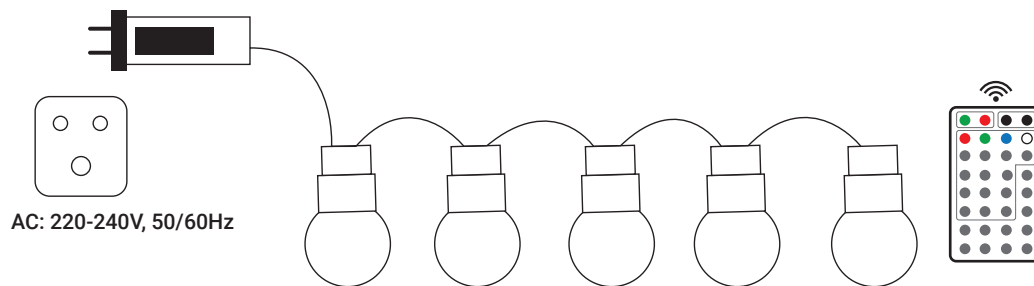


Adapter



Távírányító

TELEPÍTÉSI DIAGRAM



RoHS



UK
CA



V-TAC

Meaningful Innovation.

WEEE Number: 80133970

MANUALE DI ISTRUZIONI

LUCE DI STRINGA A LED



IP44
RATING

02 YEAR
WARRANTY*

DATI TECNICI

MODELLO	VT-713S	N. DI LAMPADINE	15 pcs
SKU	23159	ANGOLO DEL RAGGIO	270°
LUMENS	15x2 Lm	MATERIALE	PVC Wire, Plastic Bulb
WATTS	15x0.5W	TIPO DI SPINA	EU Plug
LUNGHEZZA	13 M	TENSIONE D'INGRESSO	AC: 220-240V, 50/60Hz
TIPO DI LAMPADA	G50 RGB		

INTRODUZIONE E GARANZIA

Grazie per aver scelto e acquistato un prodotto V-TAC. V-TAC vi servirà al meglio. Si prega di leggere attentamente le presenti istruzioni prima di iniziare l'installazione e di tenere il manuale a portata di mano per future consultazioni. Per qualsiasi altra domanda, contattare il nostro rivenditore o il venditore locale presso il quale è stato acquistato il prodotto. Sono addestrati e pronti a servirvi al meglio. La garanzia è valida per 2 anni dalla data di acquisto. La garanzia non si applica ai danni causati da un'installazione non corretta o da usura anomala. L'azienda non fornisce alcuna garanzia contro i danni a qualsiasi superficie dovuti a un'errata rimozione e installazione del prodotto. I prodotti sono adatti per un funzionamento di 10-12 ore al giorno. L'utilizzo del prodotto per 24 ore al giorno invalida la garanzia. Questo prodotto è garantito solo per i difetti di fabbricazione.

Per qualsiasi domanda o problema relativo al prodotto, contattateci all'indirizzo: support@v-tac.eu.

Per ulteriori informazioni sulla gamma di prodotti, si prega di contattare il nostro distributore o i rivenditori più vicini.

V-TAC EUROPE LTD. Bulgaria, Plovdiv 4000, bul.L.Karavelow 9B

ATTENZIONE

1. Prima di iniziare l'installazione, spegnere l'alimentazione.
2. L'installazione deve essere eseguita da un elettricista qualificato.
3. La sorgente luminosa di questo apparecchio non è sostituibile; quando la sorgente luminosa giunge a fine vita, l'intero apparecchio deve essere sostituito.
4. Se il cavo flessibile esterno o il cavo di questo apparecchio è danneggiato, deve essere sostituito esclusivamente dal produttore o dal suo agente di assistenza o da una persona qualificata simile, al fine di evitare un pericolo.



Questo marchio indica che questo prodotto non deve essere smaltito con altri rifiuti domestici.



Attenzione, rischio di scosse elettriche.

ISTRUZIONI PER IL TELECOMANDO

ON: Accendere le luci (iniziare con l'ultima impostazione prima dello spegnimento).

OFF: Spegnerle le luci e anche il timer

AUTO: Esecuzione automatica da SALTO, FADE, IN ONDE, STROBO, TWINKLE, ASYN SALTO a ASYN FADE

SPEED: Quattro velocità regolabili per la modalità dinamica "AUTO, FADE, JUMP, ASYN FADE o ASYN JUMP, IN ONDE, per ogni clic circolare (1-2-3-4-1). La velocità predefinita è la terza velocità STROBE e TWINKLE", da lenta a più veloce una volta accese le luci. Ci sono 16 colori singoli, 1 multicolore e 1 triplo colore da selezionare, premendo i tasti che rappresentano i colori.

FADE: Le luci si affievoliscono in modalità sincrona

JUMP: Le luci saltano in modalità sincrona.

ASYN FADE: Le luci si affievoliscono in modalità asincrona

ASYN JUMP: Le luci saltano in modalità asincrona.

IN WAVES: Le luci passano da fioche a luminose, poi da luminose a fioche.

STROBE: La luce stroboscopica lampeggia su uno o due colori di sfondo, premere il tasto per cambiare.

TEINKLE: Due o tre colori lampeggiano, premere il tasto per cambiare.

4H: Lavoro di illuminazione in 4 ore, poi riposo per altre 20 ore.

6H: Le luci lavorano per 6 ore, poi si riposano per altre 18 ore.

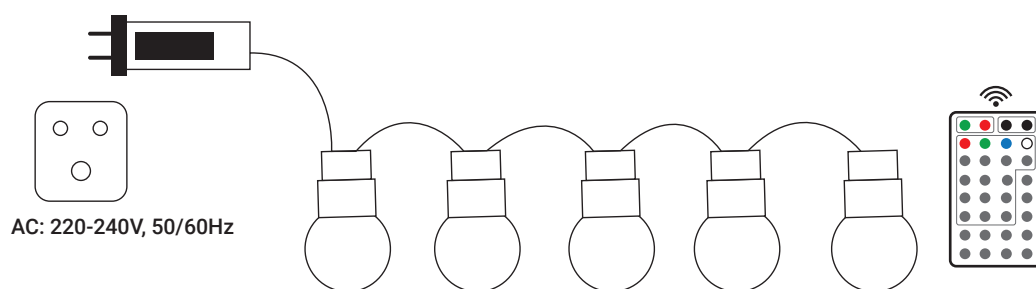
8H: Le luci lavorano per 8 ore, poi si riposano per altre 16 ore.

24H: Le luci funzionano per tutto il giorno.
La luce lampeggia una volta quando si preme il tasto del timer.

CONTENUTO DELLA CONFEZIONE



SCHEMA DI INSTALLAZIONE



RoHS



UK
CA





Meaningful Innovation.

WEEE Number: 80133970

INSTRUKCJA OBSŁUGI

OŚWIETLENIE SZNURKOWE LED



IP44
RATING

02 YEAR
WARRANTY*

DANE TECHNICZNE

MODEL	VT-713S
SKU	23159
LUMENY	15x2 Lm
WATTS	15x0.5W
DŁUGOŚĆ	13 M
TYP ŻARÓWKI	G50 RGB

NIE. ŻARÓWEK	15 pcs
KĄT WIĄZKI	270°
MATERIAŁ	PVC Wire, Plastic Bulb
TYP WTYCZKI	EU Plug
NAPIĘCIE WEJŚCIOWE	AC: 220-240V, 50/60Hz

WPROWADZENIE I GWARANCJA

Dziękujemy za wybranie i zakup produktu V-TAC. V-TAC będzie służył jak najlepiej. Przed rozpoczęciem instalacji należy uważnie przeczytać niniejszą instrukcję i zachować ją do wykorzystania w przyszłości. W przypadku jakichkolwiek innych pytań prosimy o kontakt z naszym dealerem lub lokalnym sprzedawcą, od którego zakupiono produkt. Są oni przeszkoleni i gotowi do świadczenia usług na najwyższym poziomie. Gwarancja jest ważna przez 2 lata od daty zakupu. Gwarancja nie obejmuje uszkodzeń spowodowanych nieprawidłową instalacją lub nadmiernym zużyciem. Firma nie udziela gwarancji na uszkodzenia powierzchni spowodowane nieprawidłowym demontażem i montażem produktu. Produkty są odpowiednie do pracy przez 10-12 godzin dziennie. Używanie produktu przez 24 godziny na dobę spowoduje utratę gwarancji. Ten produkt jest objęty gwarancją wyłącznie na wady produkcyjne.

W przypadku jakichkolwiek pytań/problemów z produktem prosimy o kontakt pod adresem: support@v-tac.eu.

Aby uzyskać więcej produktów, prosimy o kontakt z naszym dystrybutorem lub najbliższymi dealerami.

V-TAC EUROPE LTD. Bułgaria, Płowdiv 4000, bul.L.Karavelow 9B

OSTRZEŻENIE

1. Przed rozpoczęciem instalacji należy wyłączyć zasilanie.
2. Instalacja musi być wykonana przez wykwalifikowanego elektryka.
3. Źródło światła tej oprawy nie jest wymienne; gdy źródło światła osiągnie koniec okresu eksploatacji, należy wymienić całą oprawę.
4. Jeśli zewnętrzny elastyczny kabel lub przewód tej oprawy oświetleniowej zostanie uszkodzony, powinien zostać wymieniony wyłącznie przez producenta lub jego przedstawiciela serwisowego lub podobną wykwalifikowaną osobę w celu uniknięcia zagrożenia.



This marking indicates that this product should not be disposed of with other household wastes.



Caution, risk of electric shock.

INSTRUKCJA OBSŁUGI PILOTA ZDALNEGO STEROWANIA

ON: Włącz światła (zaczynj od ostatniego ustawienia przed OFF)

OFF: Wyłącz światła, a także wyłącznik czasowy

AUTO: Działa automatycznie od JUMP, FADE, IN WAVES, STROBE, TWINKLE, ASYN JUMP do ASYN FADE.

SPEED: Cztery regulowane prędkości dla trybu dynamicznego "AUTO, FADE, JUMP, ASYN FADE lub ASYN JUMP, IN WAVES, na kliknięcie kołowo (1-2-3-4-1). Domyślną prędkością jest trzecia prędkość STROBE i TWINKLE", od wolnej do szybszej po włączeniu światel. Dostępnych jest 16 pojedynczych kolorów, 1 kolor wielokolorowy i 1 kolor trójkolorowy, które można wybrać, naciskając przyciski reprezentujące kolory.

FADE: Światła gasną w trybie synchronicznym

JUMP: Światła przeskakują w trybie synchronicznym.

ASYN FADE: Światła gasną w trybie modemu asynchronicznego

ASYN JUMP: Światła przeskakują w trybie asynchronicznym.

IN WAVES: Światła zmieniają się z przyciemnionych na jasne, a następnie z jasnych na przyciemnione.

STROBE: Światło stroboskopowe miga na jednym lub dwóch kolorach tła, naciśnij przycisk, aby zmienić.

TEINKLE: Dwa lub trzy kolory migają, naciśnij przycisk, aby zmienić.

4H: Światła działają przez 4 godziny, a następnie odpoczywają przez pozostałe 20 godzin.

6H: Światła działają przez 6 godzin, a następnie odpoczywają przez pozostałe 18 godzin.

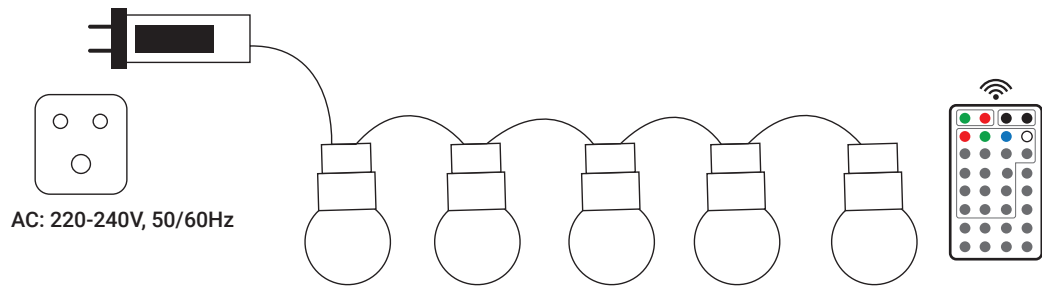
8H: Światła pracują przez 8 godzin, a następnie odpoczywają przez pozostałe 16 godzin.

24H: Światła działają przez cały dzień. Światło mignie na biało raz po naciśnięciu przycisku timera.

ZAWARTOŚĆ OPAKOWANIA



SCHEMAT INSTALACJI



RoHS



UK
CA





Meaningful Innovation.

WEEE Number: 80133970

MANUAL DE INSTRUÇÕES

FIO DE LUZ LED



IP44
RATING

02 YEAR
WARRANTY*

DADOS TÉCNICOS

MODELO	VT-713S
SKU	23159
LUMENS	15x2 Lm
WATTS	15x0.5W
COMPRIMENTO	13 M
TIPO DE LÂMPADA	G50 RGB

Nº. DE LÂMPADAS	15 pcs
ÂNGULO DO FEIXE	270°
MATERIAL	PVC Wire, Plastic Bulb
TIPO DE FICHA	EU Plug
TENSÃO DE ENTRADA	AC: 220-240V, 50/60Hz

INTRODUÇÃO E GARANTIA

Obrigado por selecionar e comprar o produto V-TAC. A V-TAC irá servi-lo da melhor forma. Por favor, leia atentamente estas instruções antes de iniciar a instalação e mantenha este manual à mão para referência futura. Se tiver qualquer outra dúvida, contacte o nosso revendedor ou o vendedor local a quem adquiriu o produto. Eles têm formação e estão prontos para o servir da melhor forma. A garantia é válida por 2 anos a partir da data de compra. A garantia não se aplica a danos causados por instalação incorrecta ou desgaste anormal. A empresa não dá qualquer garantia contra danos em qualquer superfície devido à remoção e instalação incorrectas do produto. Os produtos são adequados para um funcionamento diário de 10-12 horas. A utilização do produto durante 24 horas por dia anularia a garantia. Este produto tem garantia apenas para defeitos de fabrico.

AVISO

1. Certifique-se de que desliga a corrente eléctrica antes de iniciar a instalação.
2. A instalação deve ser efectuada por um electricista qualificado.
3. A fonte de luz desta luminária não é substituível; quando a fonte de luz atingir o fim da sua vida útil, toda a luminária deve ser substituída.
4. Se o cabo ou o cordão flexível externo dessa luminária estiver danificado, deve ser substituído exclusivamente pelo fabricante ou pelo seu agente de assistência técnica ou por uma pessoa qualificada semelhante, de modo a evitar qualquer perigo.



Esta marcação indica que este produto não deve ser eliminado juntamente com outros resíduos domésticos.



Cuidado, risco de choque eléctrico.

INSTRUÇÕES DO CONTROLO REMOTO

ON: Acender as luzes (começar com a última definição antes de OFF)

OFF: Desligar as luzes e também o temporizador

AUTO: Executar automaticamente de JUMP, FADE, IN WAVES, STROBE, TWINKLE, ASYN JUMP a ASYN FADE

SPEED: Quatro velocidades ajustáveis para o modo dinâmico "AUTO, FADE, JUMP, ASYN FADE, ou ASYN JUMP, EM ONDAS, por clique circular (1-2-3-4-1). A velocidade predefinida é a terceira velocidade STROBE, e TWINKLE", de lenta a mais rápida quando se acendem as luzes. Existem 16 cores simples, 1 multi-cor e 1 tripla cor para seleccionar, premindo as teclas que representam as cores.

FADE: As luzes desvanecem-se em modo síncrono

JUMP: As luzes saltam no modo síncrono. modo

ASYN FADE: As luzes desvanecem-se no modo de modem assíncrono

ASYN JUMP: As luzes saltam em modo assíncrono.

IN WAVES: As luzes mudam de fracas para brilhantes e depois de brilhantes para fracas.

STROBE: A luz estroboscópica pisca numa ou duas cores de fundo, prima a tecla para mudar.

TEINKLE: Duas ou três cores piscam, prima a tecla para mudar.


4H: As luzes funcionam durante 4 horas e depois descansam durante as restantes 20 horas.

6H: As luzes funcionam durante 6 horas e depois descansam durante as restantes 18 horas.

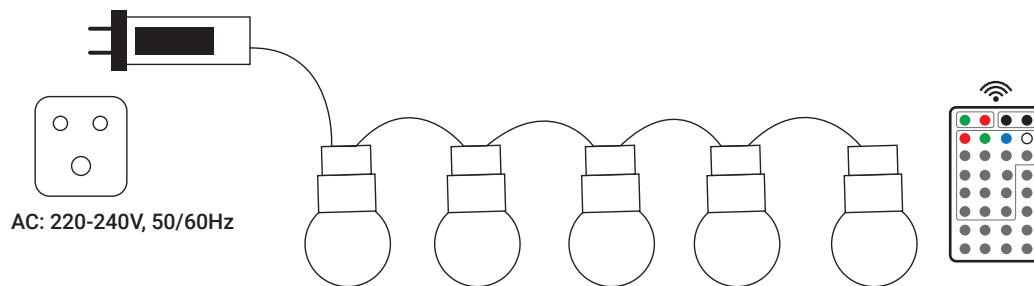
8H: As luzes trabalham durante 8 horas e depois descansam durante as restantes 16 horas.

24H: As luzes funcionam durante todo o dia. A luz pisca a branco uma vez quando a tecla do temporizador é premeida.

CONTEÚDO DA EMBALAGEM



ESQUEMA DE INSTALAÇÃO



RoHS



UK
CA



V-TAC

Meaningful Innovation.

WEEE Number: 80133970

MANUAL DE INSTRUCȚIUNI

A CONDUS ȘIRUL DE LUMINĂ



IP44
RATING

02 YEAR
WARRANTY*

DATE TEHNICE

MODEL	VT-713S	NU. DE BECURI	15 pcs
SKU	23159	UNGHIUUL FASCICULULUI	270°
LUMINI	15x2 Lm	MATERIAL	PVC Wire, Plastic Bulb
WATTS	15x0.5W	TIPUL DE BUJIE	EU Plug
LUNGIME	13 M	INPUT VOLTAGE	AC: 220-240V, 50/60Hz
TIP DE BEC	G50 RGB		

INTRODUCERE ȘI GARANȚIE

Vă mulțumim că ați ales și ați cumpărat produsul V-TAC. V-TAC vă va servi cel mai bine. Vă rugăm să citiți cu atenție aceste instrucțiuni înainte de a începe instalarea și să păstrați acest manual la îndemână pentru referințe viitoare. Dacă aveți orice altă întrebare, vă rugăm să contactați dealerul nostru sau vânzătorul local de la care ați achiziționat produsul. Aceștia sunt instruiți și pregătiți să vă servească în cel mai bun mod. Garanția este valabilă timp de 2 ani de la data achiziției. Garanția nu se aplică în cazul deteriorărilor cauzate de instalarea incorectă sau de uzura anormală. Compania nu oferă nicio garanție împotriva deteriorării oricărei suprafețe din cauza îndepărtării și instalării incorecte a produsului. Produsele sunt potrivite pentru o funcționare zilnică de 10-12 ore. Utilizarea produsului timp de 24 de ore pe zi ar anula garanția. Acest produs este garantat numai pentru defecte de fabricație.

AVERTISMENT

1. Vă rugăm să vă asigurați că opriți alimentarea cu energie electrică înainte de a începe instalarea.
2. Instalarea trebuie să fie efectuată de un electrician calificat.
3. Sursa de lumină a acestui corp de iluminat nu poate fi înlocuită; atunci când sursa de lumină ajunge la sfârșitul duratei de viață, întregul corp de iluminat trebuie înlocuit.
4. În cazul în care cablul sau cordonul flexibil extern al acestui corp de iluminat este deteriorat, acesta trebuie înlocuit exclusiv de către producător sau de către agentul de service al acestuia sau de către o persoană calificată similară, pentru a evita un pericol.



Acest marcaj indică faptul că acest produs nu trebuie eliminat împreună cu alte deșeuri menajere.



Atenție, risc de electrocutare.

INSTRUCȚIUNI PENTRU TELECOMANDĂ

ON: Aprindeți luminile (începeți cu ultima setare înainte de OFF)

OFF: Opriți luminile și, de asemenea, temporizatorul

AUTO: Rulează automat de la JUMP, FADE, IN WAVES, STROBE, TWINKLE, ASYN JUMP la ASYN FADE

SPEED: Patru viteze reglabile pentru modul dinamic "AUTO, FADE, JUMP, ASYN FADE, sau ASYN JUMP, în valuri, prin clic circular (1-2-3-4-1). Viteza implicită este cea de-a treia viteză STROBE, și TWINKLE", de la lent la mai rapid odată ce porniți luminile. Există 16 culori unice, 1 multicoloră și 1 culoare triplă pentru a selecta, prin apăsarea tastelor care reprezintă culoarea.

FADE: Luminile se estompează în modul sincron

JUMP: Luminile sar în modul sincron.

ASYN FADE: Luminile se estompează în modul mod asincron

ASYN JUMP: Luminile sar în modul asincron.

IN WAVES: Luminile trec de la slab la luminos, apoi de la luminos la slab.

STROBE: Lumina stroboscopică clipește pe una sau două culori de fundal, apăsați tasta pentru a schimba.

TEINKLE: Două sau trei culori clipeșc, apăsați tasta pentru a le schimba.

4H: Luminile lucrează în 4 ore, apoi se odihnesc pentru restul de 20 de ore.

6H: Luminile lucrează în 6 ore, apoi se odihnesc pentru restul de 18 ore.

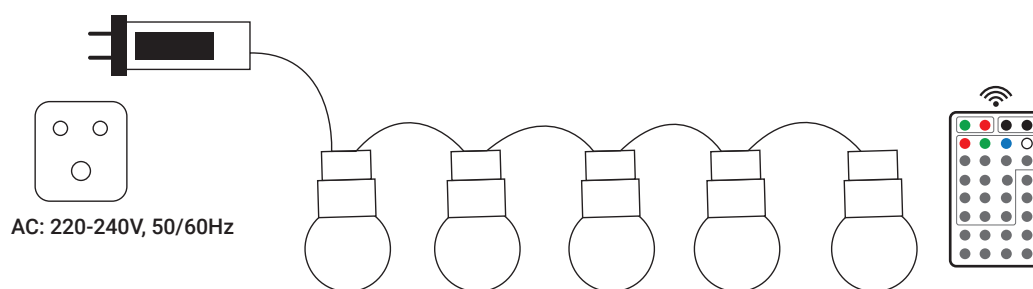
8H: Luminile lucrează în 8 ore, apoi se odihnesc pentru restul de 16 ore.

24H: Luminile funcționează pe tot parcursul zilei. Lumina va clipi în alb o dată când este apăsată tasta de temporizare.

CONȚINUTUL PACHETULUI



DIAGRAMA DE INSTALARE



RoHS



UK
CA





Meaningful Innovation.

WEEE Number: 80133970

MANUAL DE INSTRUCCIONES

LED STRING LIGHT



IP44
RATING

02 YEAR
WARRANTY*

DATOS TÉCNICOS

MODELO	VT-713S
SKU	23159
LUMENS	15x2 Lm
WATTS	15x0.5W
LONGITUD	13 M
TIPO DE BOMBILLA	G50 RGB

NO. DE BOMBILLAS	15 pcs
ÁNGULO DEL HAZ	270°
MATERIAL	PVC Wire, Plastic Bulb
TIPO DE TAPÓN	EU Plug
TENSIÓN DE ENTRADA	AC: 220-240V, 50/60Hz

INTRODUCCIÓN Y GARANTÍA

Gracias por seleccionar y comprar un producto V-TAC. V-TAC le servirá lo mejor posible. Lea atentamente estas instrucciones antes de iniciar la instalación y conserve este manual a mano para futuras consultas. Si tiene cualquier otra duda, póngase en contacto con nuestro distribuidor o vendedor local al que haya comprado el producto. Están formados y preparados para atenderle lo mejor posible. La garantía es válida durante 2 años a partir de la fecha de compra. La garantía no se aplica a los daños causados por una instalación incorrecta o un desgaste anormal. La empresa no ofrece ninguna garantía contra daños en cualquier superficie debidos a una incorrecta retirada e instalación del producto. Los productos son adecuados para un funcionamiento de 10-12 Horas diarias. El uso del producto durante 24 horas al día anularía la garantía. Este producto está garantizado únicamente por defectos de fabricación.

ADVERTENCIA

1. Asegúrese de desconectar la corriente antes de iniciar la instalación.
2. La instalación debe ser realizada por un electricista cualificado.
3. La fuente luminosa de esta luminaria no es sustituible; cuando la fuente luminosa llegue al final de su vida útil, deberá sustituirse toda la luminaria.
4. Si el cable o cordón flexible externo de esta luminaria está dañado, deberá ser sustituido exclusivamente por el fabricante o su agente de servicio o una persona cualificada similar para evitar riesgos.



Esta marca indica que este producto no debe eliminarse con otros residuos domésticos.



Precaución, riesgo de descarga eléctrica.

INSTRUCCIONES DEL MANDO A DISTANCIA



ON: Encienda las luces (comience con el último ajuste antes de OFF)

OFF: Apaga las luces y también el temporizador

AUTO: Pasa automáticamente de JUMP, FADE, IN WAVES, STROBE, TWINKLE, ASYN JUMP a ASYN FADE

SPEED: Cuatro velocidades ajustables para el modo dinámico "AUTO, FADE, JUMP, ASYN FADE, o ASYN JUMP, EN ONDAS, por clic circularmente (1-2-3-4-1). La velocidad por defecto es la tercera velocidad STROBE, y TWINKLE", de lento a más rápido una vez encendidas las luces. Hay 16 colores individuales, 1 multicolor y 1 tricolor para seleccionar, pulsando las teclas que representan los colores.

FADE: Las luces se apagan en modo síncrono

JUMP: Las luces saltan en modo síncrono.

ASYN FADE: Las luces se apagan en modo módem asíncrono

ASYN JUMP: Las luces saltan en modo asíncrono.

IN WAVES: Las luces cambian de tenues a brillantes y luego de brillantes a tenues.

STROBE: La luz estroboscópica parpadea en uno o dos colores de fondo, pulse la tecla para cambiar.

TEINKLE: Dos o tres colores parpadean, pulse la tecla para cambiar.

4H: Luces de trabajo en 4 horas, luego descansar durante 20 horas restantes.

6H: Luces de trabajo en 6 horas, luego descansar para permanecer 18 horas.

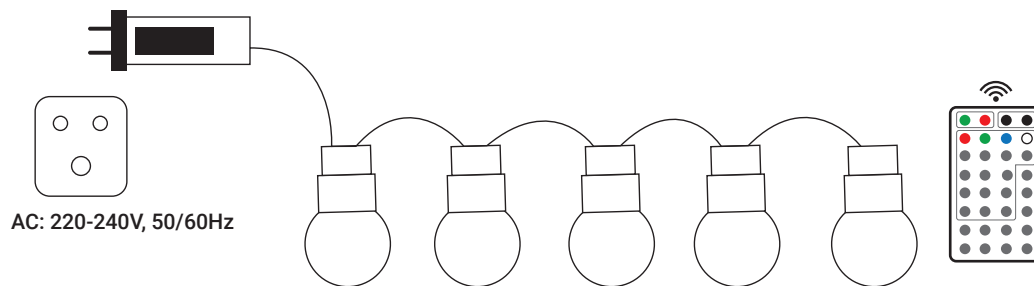
8H: Las luces trabajan en 8 horas, luego descansan durante las 16 horas restantes.

24H: Las luces funcionan durante todo el día.
La luz parpadeará en blanco una vez cuando se pulse la tecla del temporizador.

CONTENIDO DEL PAQUETE



DIAGRAMA DE INSTALACIÓN



RoHS



UK
CA

